



SBC

下糸ボビンを一斉交換!!
生産効率大幅アップ



対応機種：TFGNIIシリーズ

smart bobbin changer
全頭
ボビン交換
6秒
smart bobbin changer



交換用ボビンを挿んで釜にセット。わずか6秒で完了!!

刺繍機稼働中に前もって交換用下糸ボビンがセットできるので、下糸ボビン交換による機械のダウンタイムを大幅に短縮できます。

SBCは簡単メンテナンス

SBCは必須機能を絞り込んだシンプル設計でコンパクト。安定した動作で、ボビンを実際にセットします。面倒な注油は不要です。



簡単操作のコントローラー

こんなに
差が出る!!

smart bobbin changer
**ダウンタイム
約40分短縮**
smart bobbin changer

手作業で交換した場合、一日実稼働16時間で約42分掛かっていた時間が、SBCを使用した場合は約1分半と、約**40分**もダウンタイムを短縮できます(右表参照)。

※1 下糸交換頻度設定根拠は以下の通りです。

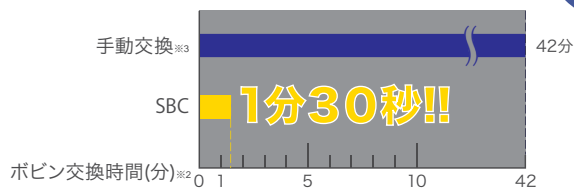
計測機種:TFGNII-920、回転数:1,000rpm

下糸は1ボビン100mを前提、交換回数14回/16時間(稼働時間)

※2 ボビン交換時間は、6秒/回、手動交換の場合3分/回に基づき算出しています。

※3 オペレーター1人で作業を行った場合の作業時間です。

ボビン交換回数/稼働時間
[14回/16時間]



発売元

タジマ工業株式会社

〒461-0011 名古屋市東区白壁三丁目19番22号

電話 (052) 932-3444

FAX (052) 932-4095

ホームページ <http://www.tajima.com/jp>

製造元

東海工業マシン株式会社

〒486-0901 春日井市牛山町1800番地